



ФЕДЕРАЛЬНАЯ СЛУЖБА
ГОСУДАРСТВЕННОЙ СТАТИСТИКИ

Оперативные данные по вводу в эксплуатацию зданий и сооружений в Брянской области



Январь 2022 года



ФЕДЕРАЛЬНАЯ СЛУЖБА
ГОСУДАРСТВЕННОЙ
СТАТИСТИКИ

Оперативные данные по вводу в эксплуатацию зданий и сооружений

Брянская область
Январь 2022г.

- 01** Методические пояснения
- 02** Жилищное строительство
- 03** Введено общей площади жилых помещений
- 04** Введено зданий нежилого назначения



01 Общая площадь жилых помещений



Общая площадь жилых помещений во введенных в эксплуатацию жилых и нежилых зданиях, жилых домах определяется как сумма площадей всех частей жилых помещений, включая площадь помещений вспомогательного использования, предназначенных для удовлетворения гражданами бытовых и иных нужд, связанных с их проживанием в жилом помещении, площадей лоджий, балконов, веранд, террас, подсчитываемых с соответствующими понижающими коэффициентами, а также жилых и подсобных помещений в построенных населением индивидуальных жилых домах. К помещениям вспомогательного использования относятся кухни, передние, холлы, внутриквартирные коридоры, ванны или душевые, кладовые или хозяйственные встроенные шкафы. В домах-интернатах для престарелых и инвалидов, ветеранов, специальных домах для одиноких престарелых, детских домах к подсобным помещениям относятся столовые, буфеты, клубы, читальни, спортивные залы, приемные пункты бытового обслуживания и медицинского обслуживания.

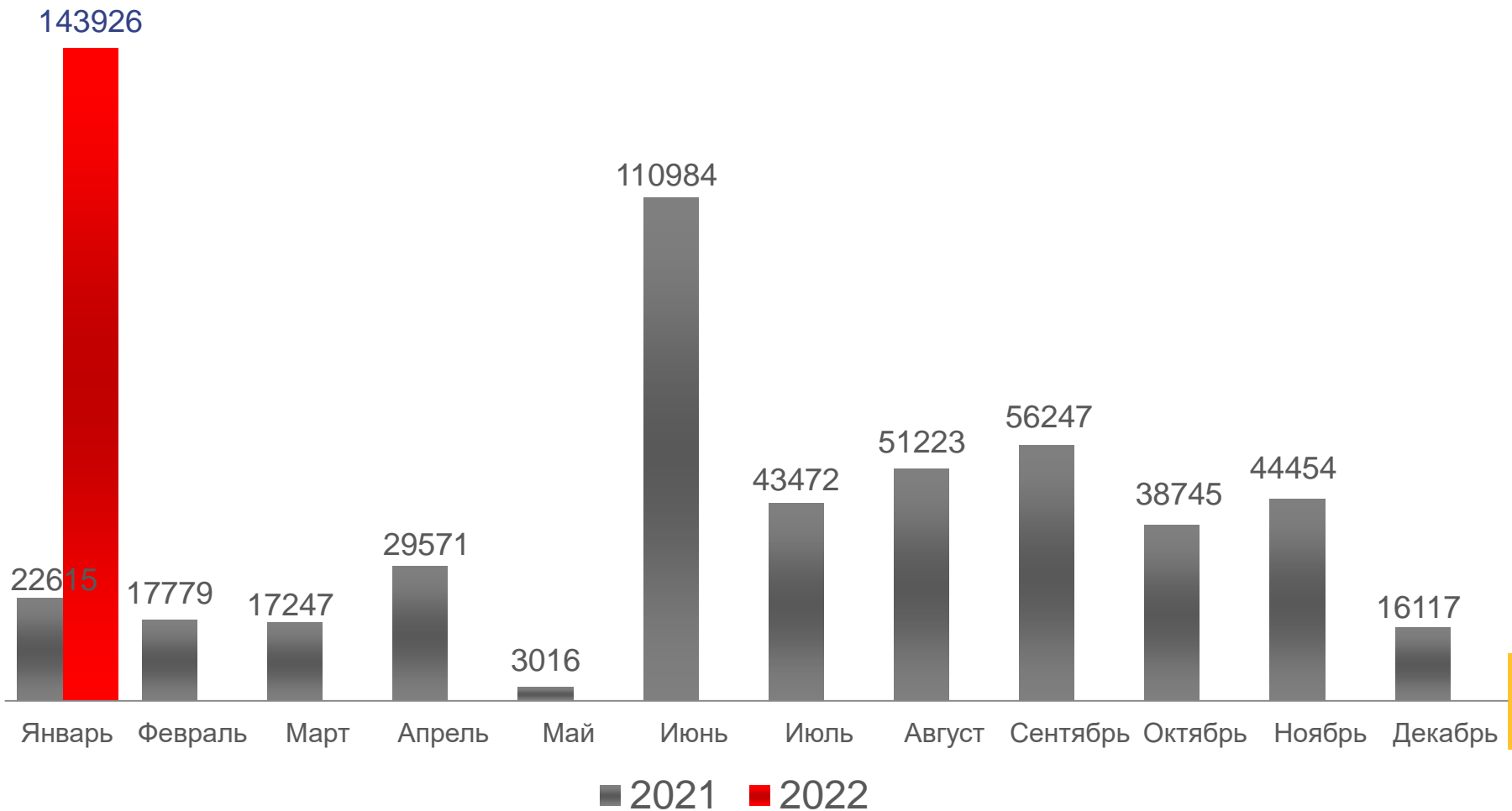
02 Жилищное строительство в Брянской области январь

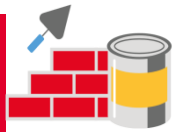


Средний размер квартиры
68,0 кв. метра



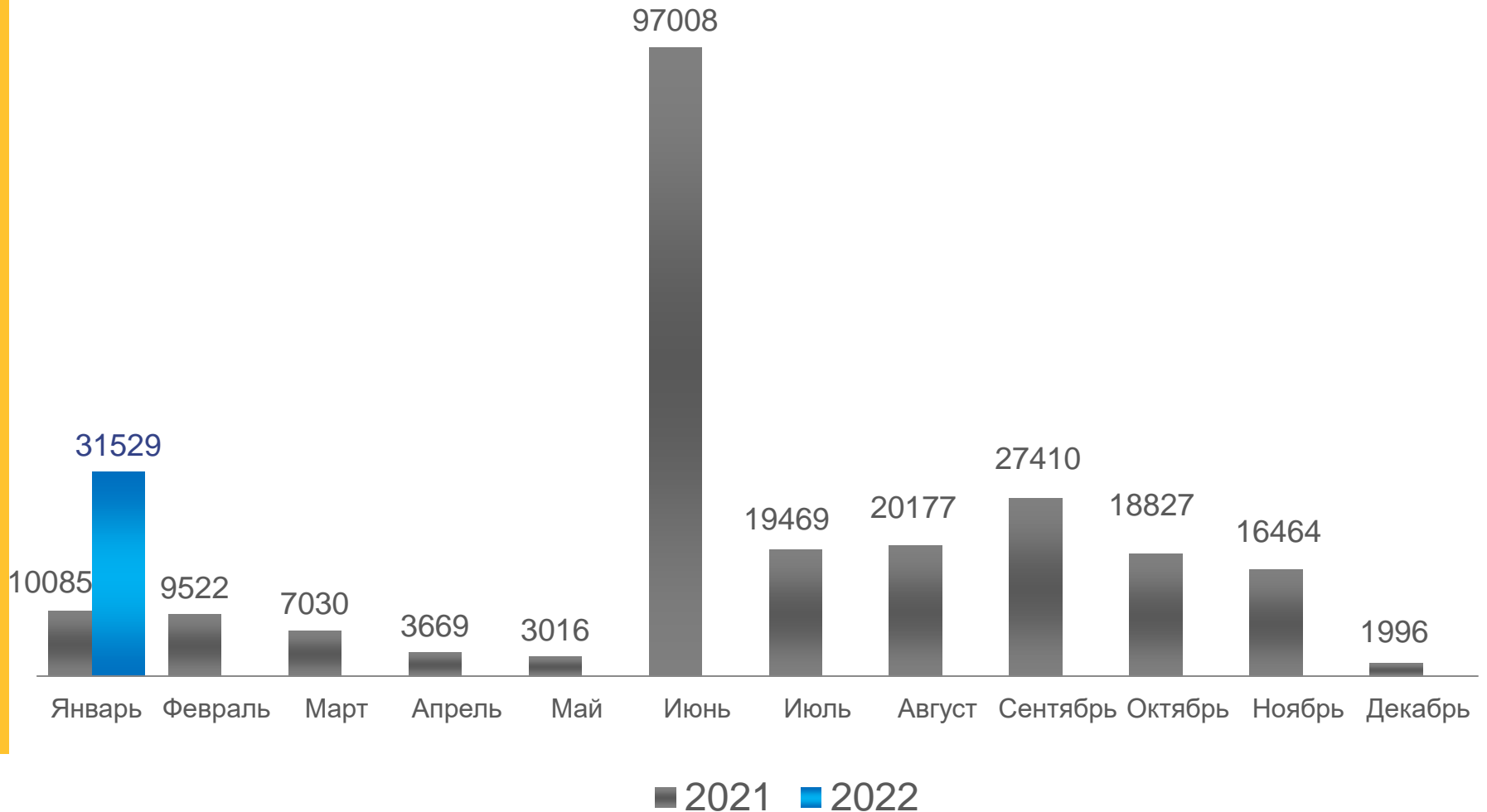
03 Введено общей площади жилых помещений, кв. метров





Индивидуальное жилищное строительство,

кв. метров



Январь 2022г.

ВВЕДЕНО ЖИЛЫХ ДОМОВ
КВ. МЕТРОВ ОБЩЕЙ ПЛОЩАДИ

КОЛИЧЕСТВО КВАРТИР
ЕДИНИЦ



31529

184

Индивидуальный застройщик

21,9% от общего итога



112397

1932

Организации – застройщики

78,1% от общего итога



04 Введено зданий нежилого назначения, в % к итогу

